




Staliukas QUICK


 Rezoliucija: 120 ppi – mastelis 1:1


 Failo formatas: PDF


 Spalvos: CMYK – Coated FOGRA39

 Paruoštas failas:

be sluoksnių,
be spausdinimo žymių,
be „overprint“ atributų,
be užlaidų,
nekeisti šablono dydžio,
tekstus paversti kreivėmis,
rekomenduojami juodos spalvos parametrai foniniam apšvietimui: C78 M65 Y96 K100

 Pašalinkite raudonas ir mėlynas linijas prieš išsaugodami failus. Jei linijos bus paliktos, jos bus atspausdintos kaip dizaino elementas. Kad būtų tinkamai rodomas stendas, visi svarbūs elementai turi būti laikomi apsaugotoje zonoje, pažymėtoje raudona linija. Fono ir grafiniai elementai turi užpildyti visą projekto plotą. Konstrukcijos forma, įskaitant siūlės ir kedro zonas, pažymėta mėlyna linija. Geltona linija nurodo techninę zoną, skirtą siuvimo tuneliams ir konstrukcijos elementams – užpildykite ją vientisa spalva.

 Atsisiųskite ir dirbkite su grafinio dizaino šablonu, esančiu kitame šio PDF puslapyje. Jei yra daugiau nei vienas šablonas, paruoškite dizainus atskiruose failuose.

 Gairių žymėjimo legenda:

Produkto forma

Saugi zona – čia dėkite elementus, kurie neturi būti apkirpti, pvz., logotipą ar tekstą. Nepamirškite pašalinti visų linijų iš dizaino.



Priekis

842 x 1033 mm

Quick